



S8 DSP

Digital interface Processor

AGGIORNAMENTO FIRMWARE

(solo per Windows)

V. 01.00.15.00



hertz-audio.com

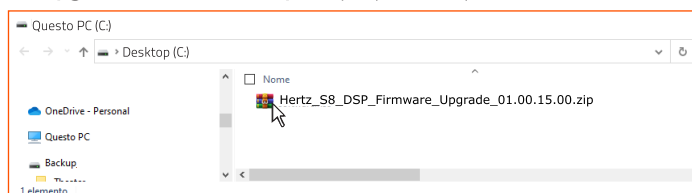
HERTZ
The Sound Experience

AGGIORNAMENTO FIRMWARE S8 DSP

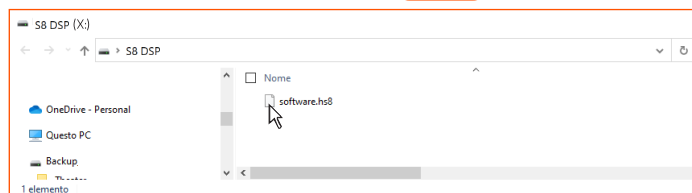
ATTENZIONE: la procedura di aggiornamento Firmware del S8 DSP può essere delicata. È della massima importanza che venga effettuata nelle migliori condizioni possibili: se l'operazione dovesse essere iniziata ma prematuramente interrotta (*es. blocco del PC/MAC, accidentale disconnessione del cavo USB durante l'aggiornamento*), potrebbe essere necessario riprogrammare l'S8 DSP in assistenza tecnica.

1. Per effettuare l'aggiornamento:

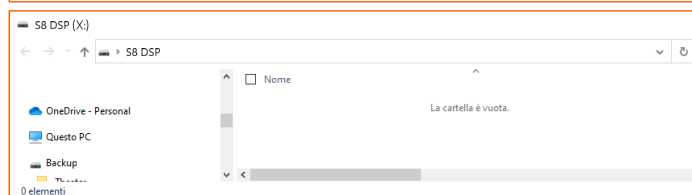
Decomprimere il file **Hertz_S8_DSP_Firmware_Upgrade_01.00.15.00.zip** sul proprio computer.



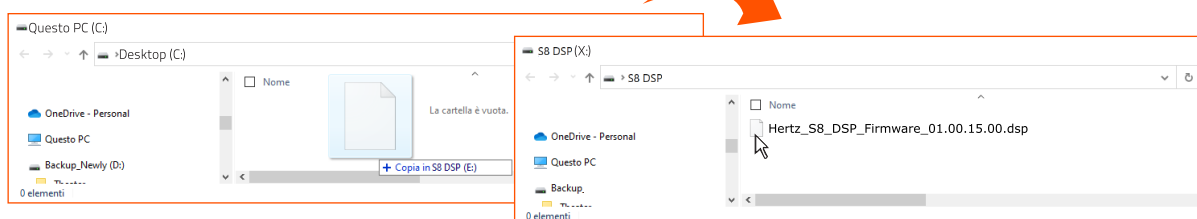
- Spegner l'S8 DSP. (led status spento).
- Connettere il cavo USB da PC/MAC a S8 DSP (led status acceso di colore bianco).
- L'S8 DSP verrà riconosciuto dal PC/MAC come dispositivo di archiviazione di massa USB "S8 DSP (X:)" con all'interno un file nominato "software.hs8".



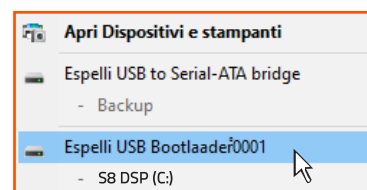
- Eliminare il file **software.hs8**.



- Copiare all'interno della cartella vuota il file "**Hertz_S8_DSP_Firmware_01.00.15.00.dsp**" precedentemente scaricato sul PC/MAC. Attendere che il trasferimento sia completato.

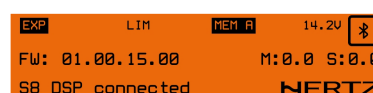


- chiudere la finestra, effettuare una "rimozione sicura dell'hardware ed espulsione supporti" per espellere il dispositivo USB "S8 DSP (X:)".
- scollegare l'USB dal processore.



2. Accendere l'S8 DSP

- avviare il software PC/MAC e connettere il processore.
- Verificare che la versione del firmware (**FW: 01.00.15.00**) sulla finestra "Device Info" corrisponda a quella precedentemente scaricata e copiata all'interno del processore ("**Hertz_S8_DSP_Firmware_01.00.15.00.dsp**").





Tutte le specifiche riportate sono soggette a cambiamento senza preavviso

hertz-audio.com

HERTZ
The Sound Experience

PART OF ELETTROMEDIA
62018 Potenza Picena (MC) Italy
T +39 0733 870 870 - F +39 0733 870 880
elettromedia.com